



# MUNICÍPIO DA ESTÂNCIA BALNEÁRIA DE PRAIA GRANDE

Estado de São Paulo  
SEDUC - Secretaria de Educação

## ATIVIDADE 10

### PONTE DO SABER



Disciplina: Língua Portuguesa

1ª série – Ensino Médio EJA

Caro (a) aluno (a), esperamos que você esteja bem! Nesta quinzena, convidamos você a conhecer o gênero textual infográfico. Em seguida, fará a leitura, compreensão e interpretação de um texto sobre a inserção das mulheres no mercado de trabalho. Bons estudos!

### O que é um infográfico?

A definição mais comum de Infográfico descreve-o simplesmente como uma representação visual de informações e dados. Combinando elementos de imagem de texto, gráfico, diagramas, mais recentemente, vídeo. Um infográfico é uma ferramenta eficaz para apresentar dados e explicar questões complexas de uma forma que pode rapidamente levar a uma visão e melhor compreensão.

Disponível em: <https://infogram.com/pt/pagina/infografico>

Exemplo de um infográfico sobre a indústria de alimentos no Brasil:



Disponível em: <https://i3solucoes.com.br/3-tecnologias-na-industria-de-alimentos/>

### 1. A principal finalidade de um infográfico é

- A) dificultar a visão e, principalmente, a compreensão sobre questões complexas.
- B) apresentar informações somente a respeito de assuntos polêmicos.
- C) evitar a abordagem de questões complexas.
- D) apresentar dados e explicar questões complexas de uma forma mais rápida e simples.

Leia o infográfico abaixo para responder às questões de 2 a 3.

# BRASIL

## A inserção das mulheres no mercado de trabalho

4º trimestre de 2019

### ELAS GANHAM MENOS



Rendimento mensal médio das mulheres foi **22% menor** do que o dos homens

### MESMO CARGO, RENDIMENTO MENOR




A cada 10 diretores e gerentes, **4 eram mulheres**, mas o rendimento delas foi **29% menor**. Em média, eles ganharam R\$ 40, por hora, enquanto elas receberam R\$29

### APOSENTADORIA: TAMBÉM RECEBEM MENOS

Com rendimentos inferiores aos recebidos pelos homens, a contribuição para a previdência das mulheres também é menor, impactando no valor das aposentadorias. Em média, a **aposentadoria das mulheres foi 17% menor** do que a dos homens

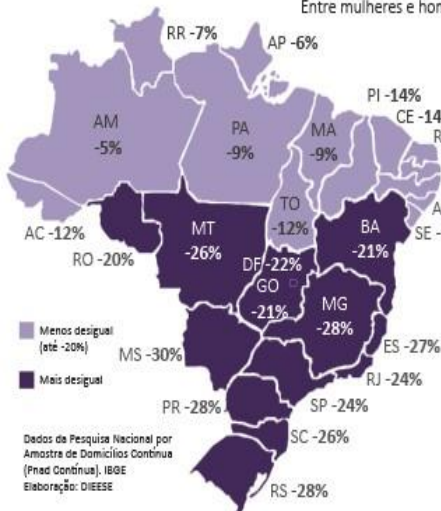


### DESEMPREGO É MAIOR ENTRE ELAS




### DIFERENÇA DE RENDIMENTO NOS ESTADOS

Entre mulheres e homens



### AFAZERES DOMÉSTICOS



média de horas semanais dedicada aos afazeres domésticos

Mulheres gastaram **95% mais tempo** em afazeres domésticos do que os homens. Em média, foram **541 horas a mais por ano**, equivalente a 68 dias (considerando uma jornada de 8 horas/dia)

### FALTA DE CRECHE TIRA MULHER DO TRABALHO REMUNERADO



Das mulheres com filhos na creche, **67% tinham trabalho remunerado**. Já entre as mulheres cujos filhos não tiveram acesso à creche, **somente 41% estavam trabalhando**

www.dieese.org.br **DIEESE**

Disponível em: <https://www.extraclasse.org.br/economia/2021/11/trabalhadores-negros-perdem-mais-empregos-ganham-menos-e-tem-menos-chances-de-recolocacao-durante-a-pandemia/>

## 2. Em relação aos dados apresentados, assinale a alternativa correta.

- A) Na maioria dos lares brasileiros, os afazeres domésticos são de responsabilidade dos homens.
- B) Felizmente, as mulheres ocupam boa parte dos cargos de gerência e direção nas empresas.
- C) A falta de creches acarreta a retirada de mulheres no mercado de trabalho remunerado.
- D) Mulheres com ensino superior são bem mais remuneradas que os homens.

## 3. Qual é o assunto do infográfico?

- A) O excesso de afazeres domésticos.
- B) A participação das mulheres no mercado de trabalho.
- C) O despreparo de muitos candidatos para os cargos de gerência ou direção.
- D) O aumento do desemprego no Estado de São Paulo.